



# INSTRUCTIVO DE CARGUE Y TRANSPORTE DE SÓLIDOS PELIGROSOS Y NO PELIGROSOS

FECHA VERSIÓN:  
14-Nov-2013

V.2

## 1. ALCANCE

Cualquier operación que se realice con sólidos incluye: lonas, canecas plásticas y metálicas, luminarias, RAEE's, tierras contaminadas, madera, plástico entre otros.

## 2. DESCRIPCIÓN DE LAS ACTIVIDADES






No.	ACTIVIDAD	IMAGEN
2.1	EN EL SITIO DE CARGUE QUEDAR EN POSICIÓN DE SALIDA. Esto con el fin de mejorar el tiempo de reacción en caso de un incidente.	
2.2	COLOCAR DELIMITACIÓN CON CONOS O VALLAS. Evitando que otra persona entre en la zona de cargue.	
2.3	UTILIZAR LOS EPP'S. Todos los que requiera la actividad que se está realizando.	 
2.4	ALISTAR LAS LONAS Y CANECAS PARA EL EMBALAJE. Se cargan las canecas llenas y se dejan las vacías en el sitio. Utilizando la rampa que tiene el carro evitando un sobre esfuerzo.	 



## INSTRUCTIVO DE CARGUE Y TRANSPORTE DE SOLIDOS PELIGROSOS Y NO PELIGROSOS

FECHA VERSIÓN:  
14-Nov-2013

V.2

2.6	<p><b>PESAR LOS RESIDUOS CON LA BÁSCULA.</b> Se pesan cada una de las bolsas o canecas para dar un reporte al cliente de la cantidad de residuo que se maneja</p>	
2.7	<p><b>LLENAR LAS LONAS SEGÚN TIPO DE RESIDUO.</b> Se llenan las lonas para evitar mezclar y aumentar una mayor contaminación.</p>	
2.8	<p><b>ETIQUETAR LAS LONAS SEGÚN TIPO DE RESIDUO.</b> Para descargar en el sitio de almacenamiento y conocimiento de peligros.</p>	
2.9	<p><b>AMARRAR LA CARGA.</b> Evitando que pueda quedar el carro en un punto muerto el peso y ocurra un accidente.</p>	
2.10	<p><b>TRANSPORTAR HASTA ECOLCIN.</b> Transportar siempre teniendo en cuenta que se transportan materiales que pueden llegar a dañar a una persona o el medio ambiente</p>	
2.11	<p><b>DESCARGAR EN PLANTA CON AYUDA DEL MONTACARGAS.</b></p>	



# INSTRUCTIVO DE CARGUE Y TRANSPORTE DE SOLIDOS PELIGROSOS Y NO PELIGROSOS

FECHA VERSIÓN:  
14-Nov-2013

V.2

## 1. ANEXOS

Registro RR

Bascula (si es necesario)

MT (si es necesario)

Formato cliente (si es necesario)

Fichas de seguridad y tarjetas de emergencia (si es necesario)

	REALIZO	REVISO	APROBO
CARGO	Coordinador SGC	Coordinador de Planta	Gerente

CONTROL DE CAMBIOS DOCUMENTO			
FECHA	CAMBIO	VERSION	RESPONSABLE
14-Nov-2013	Se agrega cuadro de control de cambio, se suprime firme	N.A	Sandra fajardo